

サンリオフェス2026

整理券取得

詳しい操作手順

事前準備


フェス来場前に、デジタル整理券の事前準備をお願いします。

最新版に
アップデート



LINEアプリをダウンロード
アプリを最新版へアップデートしてください。

位置情報
をON



LINEアプリの位置情報を
ONにしてください。

操作方法は、
26.27ページを
ご確認ください。




ランドマークプラザ・MARK IS みなとみらい・クイーンズスクエア横浜を含む
会場1km圏内からお申し込みいただけます

サンリオフェス2026

整理券取得

メイン会場はここから



★ ★ **まずは、LINEで友だち登録!** 🎵 ✨

「整理券あり」のマークがついているアトラクションやショップ、ステージの体験には、
当日抽選もしくは先着で取得可能な「LINEデジタル整理券」が必要になるよ!
サンリオフェスの公式アカウントを友だち登録して、整理券をゲットしよう!

メイン会場



LINE サンリオフェス2026公式アカウント

※メイン会場への入場には「入場チケット」が必要です。

キッズ会場



LINE

サンリオフェスキッズ会場公式アカウント


! 最後のページの注意事項を必ずご確認ください

STEP 1

LINEで整理券専用アプリの登録を完了させる





事前準備



まずはLINEアプリをダウンロード
最新版へアップデート
位置情報をONにしてください。

1



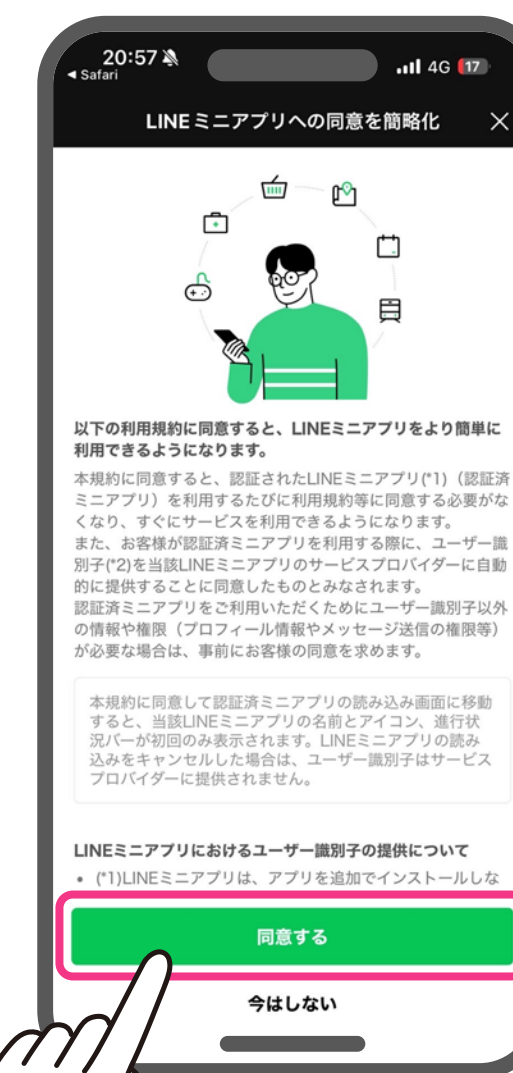
当日会場で配布する
パンフレットの
2次元コードを読み取る

2



サンリオフェス2026
公式アカウントを
友だち追加をする

3



「LINEミニアプリ」の
利用規約に同意する

STEP 2

LINEアプリを起動し、整理券に申し込む



1



整理券には
抽選と**先着**があります
LINEトーク画面上の整理券を
スクロールして気になる
コンテンツのカードを選択する

2



体験したいコンテンツの
日付を選択する

3



各カードごとに1枠取得できます

取得できる時間帯の
整理券を確認し
希望の時間帯を選択する

整理券には、

抽選

と

先着

があります。

次ページへ

抽選の場合

STEP 3

位置情報の利用を許可して、整理券に申し込む

1



位置情報における
申し込み制限を確認する

LINEアプリの位置情報を
ONにしている方は
26・27ページをご確認ください

2



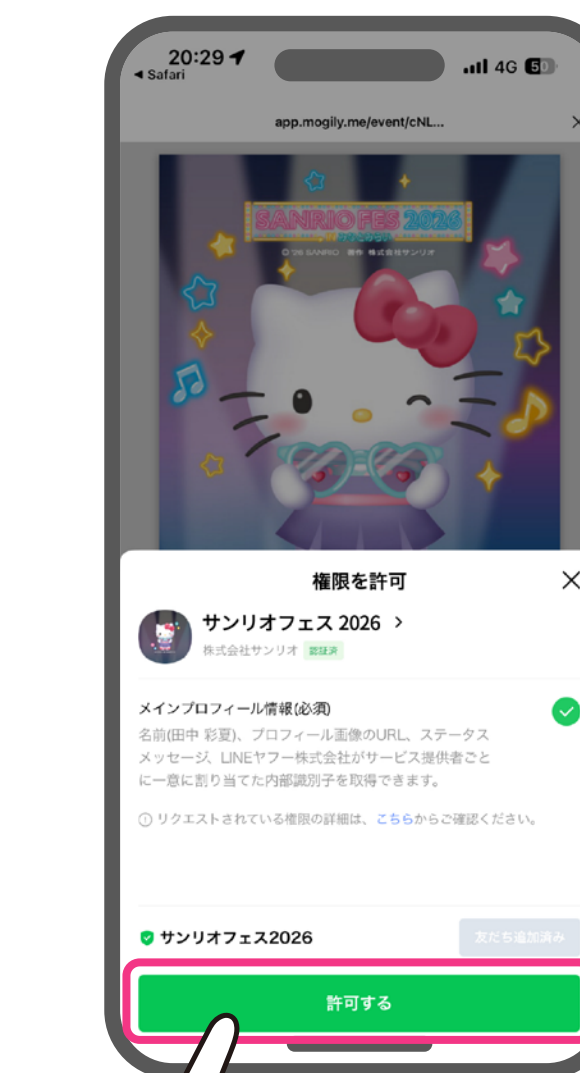
位置情報の利用を許可する

3



整理券を申し込む

4



整理券専用アプリの
登録を完了する

抽選の場合

STEP 4

枚数を選択して、申し込みを完了させる



1



枚数を選択する

プリ機・プリクラの場合は、
人数選択画面は表示されません

2



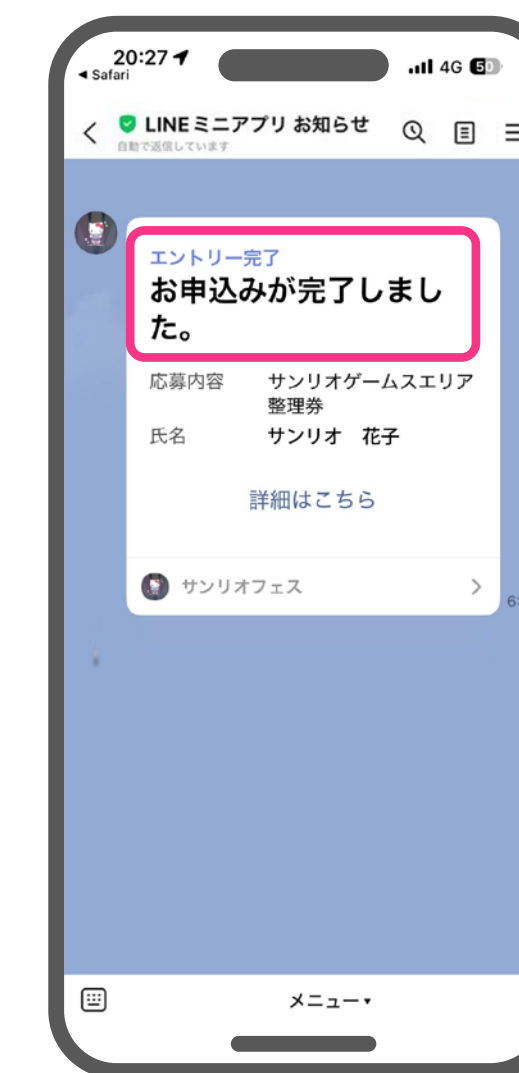
申し込み内容を確認し
申し込む

3



申し込み完了

4



トーク画面に
申し込み完了の
メッセージが届きます

抽選の場合

STEP 5

当選・落選通知を確認する

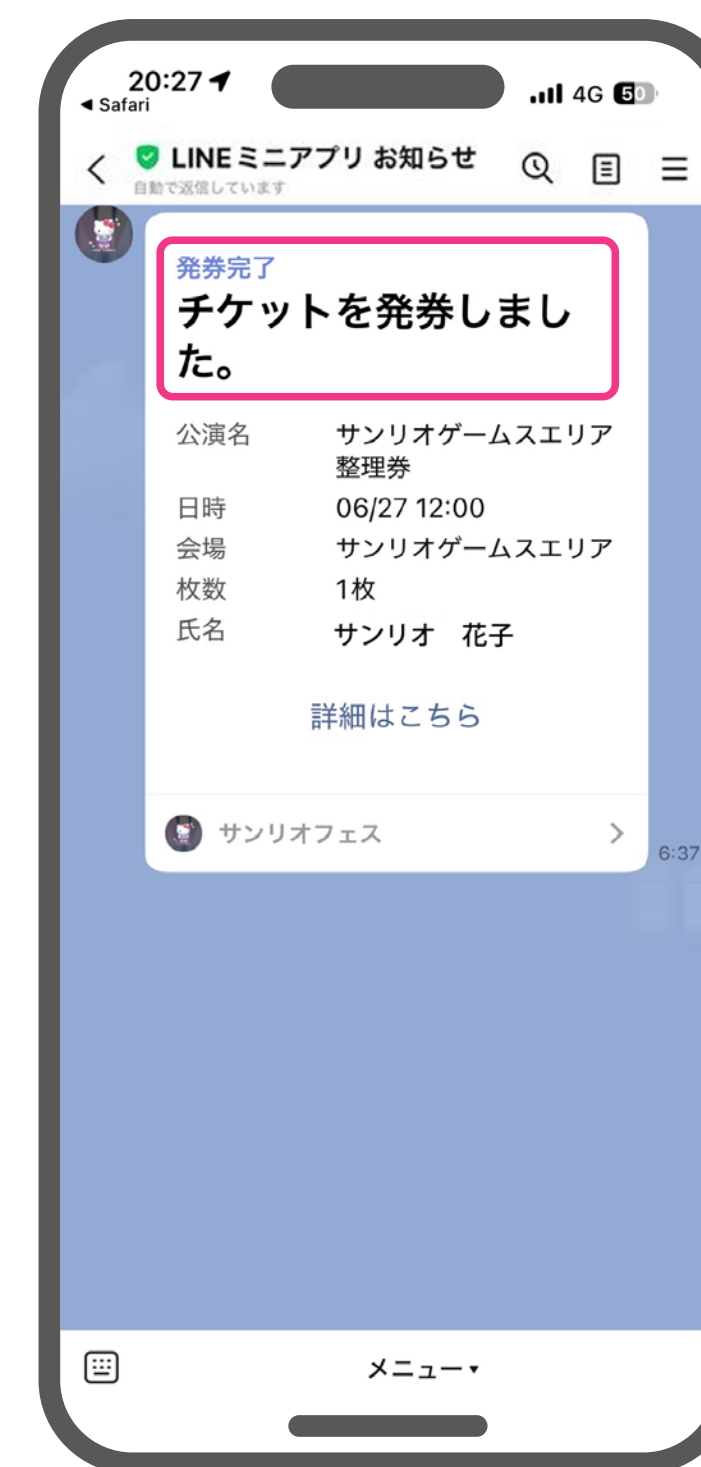


当選・落選の結果が通知されますので、トーク画面を確認

落選



当選



先着の場合

STEP 3

位置情報の利用を許可して、整理券に申し込む

1



位置情報における
申し込み制限を確認する

LINEアプリの位置情報を
ONにしている方は
26・27ページをご確認ください

2



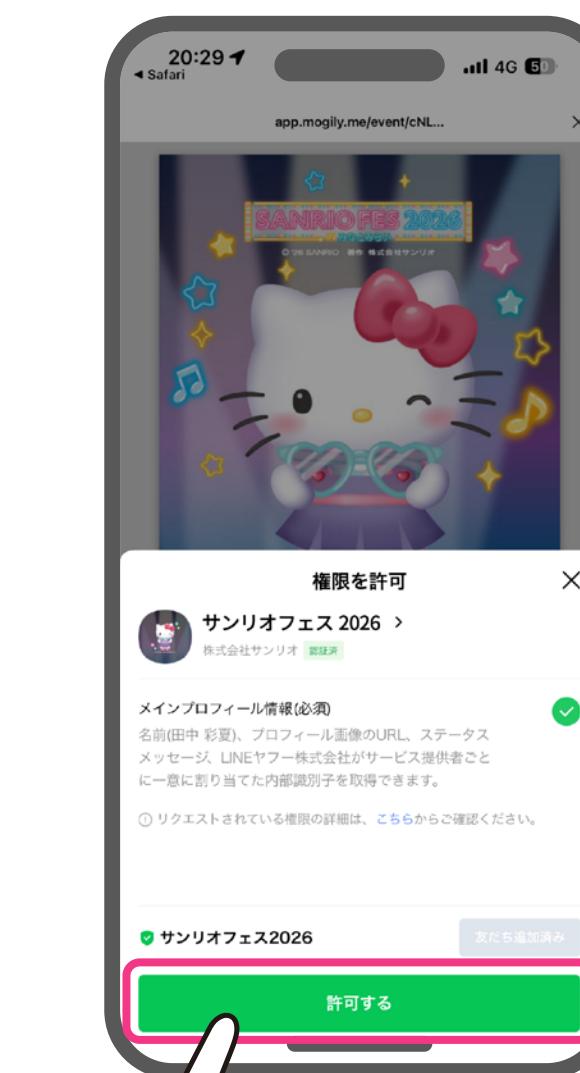
位置情報の利用を許可する

3



整理券を申し込む

4



整理券専用アプリの
登録を完了する

先着の場合

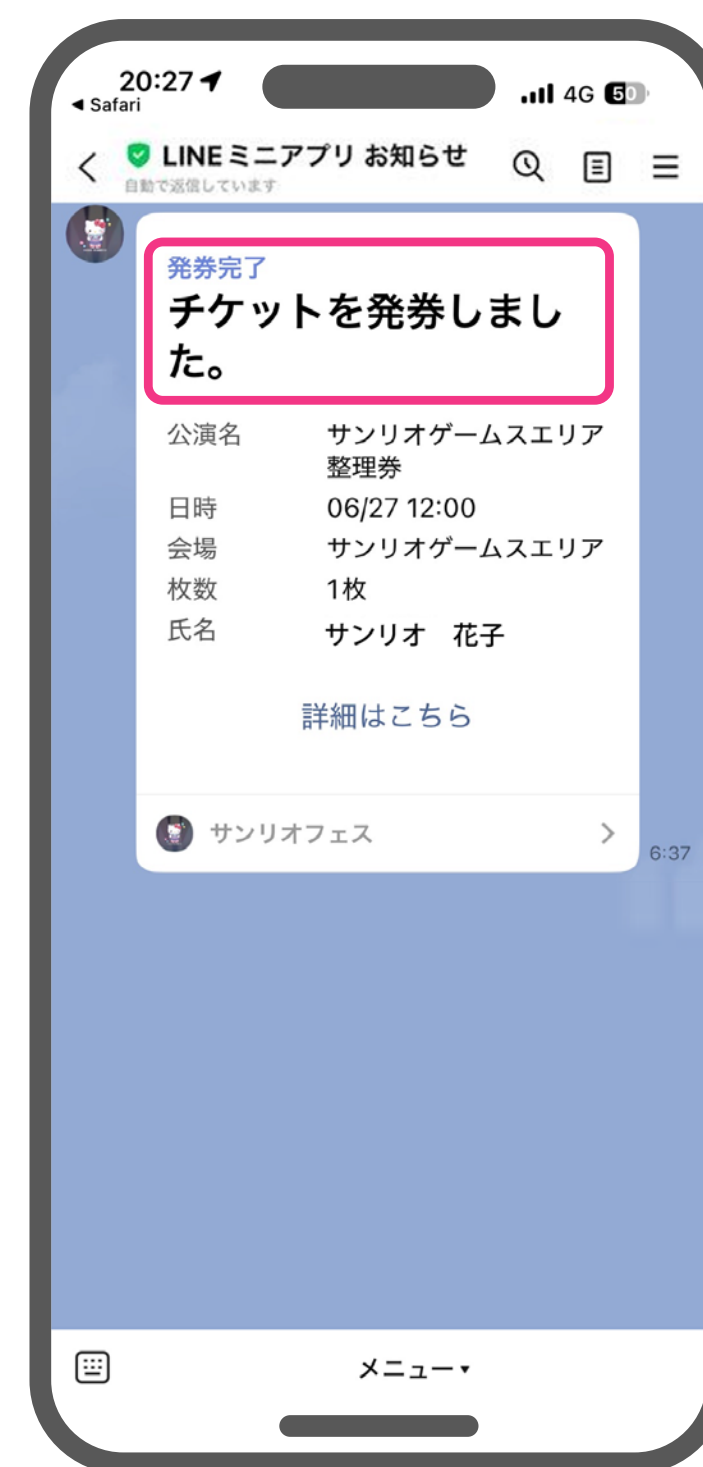
STEP 4

発券完了通知が届き、整理券取得完了



発券完了の通知が届き、整理券取得完了

発券完了通知



STEP 6

当選・落選通知を確認する



LINEから「発券通知」「呼び出し通知」が届いたら
整理券に記載されている集合時間内に各受付場所へ向かいましょう

抽選
発券通知

先着
呼び出し通知



アプリの画面を
スタッフにお見せください



スタッフが操作をし
画面が入場済みになります

スタッフが
専用列に
ご案内します

❗ 時間を過ぎると、整理券は無効になり体験頂けません

時間枠について

●展示ホールC

午前の部 **抽選** ※取得できるのは1枠のみ

- ☆サンリオゲームズエリア
- ☆プリ機:フリー
- ☆プリ機:セガ フェイブ
- ☆クレーンゲーム:フリー
- ☆クレーンゲーム:セガ フェイブ
- ☆クレーンゲーム:
バンダイスピリッツ
- ☆クレーンゲーム:エイコー
- ☆pop'n music:
コナミアーケードゲームス

集合時間	体験時間	整理券 申し込み 開始時間
10:10~10:15	10:15~10:30	入場 受付後~
10:20~10:30	10:30~11:00	
10:50~11:00	11:00~11:30	
11:20~11:30	11:30~12:00	

整理券申し込み受付終了時間:体験開始時間の15分前

※初回10:15~10:30の枠のみ、体験開始時間の10分前となります。

当選通知時間:体験開始時間の10分前

※初回 10:15~10:30の枠のみ、体験開始時間の5分前となります。

※整理券に記載されている集合時間を過ぎてしまった場合、整理券は無効となり、体験いただけません。
必ず取得した整理券の集合時間までにお越しください。

午後の部 **先着** ※取得できるのは1枠のみ

- ☆サンリオゲームズエリア
- ☆プリ機:フリー
- ☆プリ機:セガ フェイブ
- ☆クレーンゲーム:フリー
- ☆クレーンゲーム:セガ フェイブ
- ☆クレーンゲーム:
バンダイスピリッツ
- ☆クレーンゲーム:エイコー
- ☆pop'n music:
コナミアーケードゲームス

集合時間	体験時間	整理券 申し込み 開始時間
11:50~12:00	12:00~12:30	11:00~
12:20~12:30	12:30~13:00	
12:50~13:00	13:00~13:30	
13:20~13:30	13:30~14:00	
13:50~14:00	14:00~14:30	
14:20~14:30	14:30~15:00	
14:50~15:00	15:00~15:30	14:00~
15:20~15:30	15:30~16:00	
15:50~16:00	16:00~16:30	
16:20~16:30	16:30~17:00	
16:50~17:00	17:00~17:30	

整理券申し込み受付終了時間:体験開始時間

定員に達し次第、申し込み受付を終了いたします。

※整理券に記載されている集合時間を過ぎてしまった場合、整理券は無効となり、体験いただけません。
必ず取得した整理券の集合時間までにお越しください。

時間枠について

●展示ホールC

キダルトコーナー **抽選** ※取得できるのは1枠のみ

DAY1

☆ バンダイ きゃらねいるぱーつ

集合時間	体験時間	整理券 申し込み 開始時間
10:30~10:40	10:40~11:10	入場 受付後~
11:10~11:20	11:20~11:50	
11:50~12:00	12:00~12:30	

☆ アガツマ キラキラデコビーズメーカー

集合時間	体験時間	整理券 申し込み 開始時間
13:00~13:10	13:10~13:40	入場 受付後~
13:35~13:45	13:45~14:15	
14:10~14:20	14:20~14:50	

☆ ハナヤマ チューブレット

集合時間	体験時間	整理券 申し込み 開始時間
15:30~15:40	15:40~16:10	入場 受付後~
16:05~16:15	16:15~16:45	
16:40~16:50	16:50~17:20	

DAY2

☆ エポック ホイップる

集合時間	体験時間	整理券 申し込み 開始時間
10:30~10:40	10:40~11:10	入場 受付後~
11:00~11:10	11:10~11:40	
11:30~11:40	11:40~12:10	
12:00~12:10	12:10~12:40	

☆ カワダ ナノブロック / n-fig

集合時間	体験時間	整理券 申し込み 開始時間
13:00~13:10	13:10~13:40	入場 受付後~
13:40~13:50	13:50~14:20	
14:20~14:30	14:30~15:00	

☆ ビバリー バウチャーム

集合時間	体験時間	整理券 申し込み 開始時間
15:25~15:35	15:35~15:55	入場 受付後~
15:55~16:05	16:05~16:25	
16:25~16:35	16:35~16:55	

整理券申し込み受付終了時間:体験開始時間の15分前

当選通知時間:体験開始時間の10分前 ※整理券に記載されている集合時間を過ぎてしまった場合、整理券は無効となり、体験いただけません。必ず取得した整理券の集合時間までにお越しください。

時間枠について

● ショップ整理券

ショップ **先着** ※取得できるのは1枠のみ

☆ ショップコーナー / メルヘン工房

集合時間	体験時間	整理券 申し込み 開始時間
11:50~12:00	12:00~12:30	11:00~
12:20~12:30	12:30~13:00	
12:50~13:00	13:00~13:30	
13:20~13:30	13:30~14:00	
13:50~14:00	14:00~14:30	
14:20~14:30	14:30~15:00	
14:50~15:00	15:00~15:30	14:00~
15:20~15:30	15:30~16:00	
15:50~16:00	16:00~16:30	
16:20~16:30	16:30~17:00	
16:50~17:00	17:00~17:30	

整理券申し込み受付終了時間:定員に達し次第受付終了

※整理券に記載されている集合時間を過ぎてしまった場合、整理券は無効となり、体験いただけません。必ず取得した整理券の集合時間までにお越しください。

● ステージ

ステージ **抽選**


☆ みんなでがおがお!がおぼわるっワオワオステージ

集合時間	体験時間	整理券 申し込み 開始時間
14:45~15:20	15:20~15:45	入場 受付後~

サンリオフェス2026

整理券取得

キッズ会場はここから



★ ☆ まずは、LINEで友だち登録!

キッズ会場でのグリーティングへの参加には、
当日抽選で取得可能な「LINEデジタル整理券」と「プレイ券1枚」が必要になるよ!
サンリオフェスの公式アカウントを友だち登録して、整理券をゲットしよう!

メイン会場



LINE サンリオフェス2026公式アカウント

※メイン会場への入場には「入場チケット」が必要です。

キッズ会場




LINE

サンリオフェスキッズ会場公式アカウント

! 最後のページの注意事項を必ずご確認ください


STEP 1 LINEで整理券専用アプリの登録を完了させる

事前準備



まずはLINEアプリをダウンロード
最新版へアップデート
位置情報をONにしてください。

1



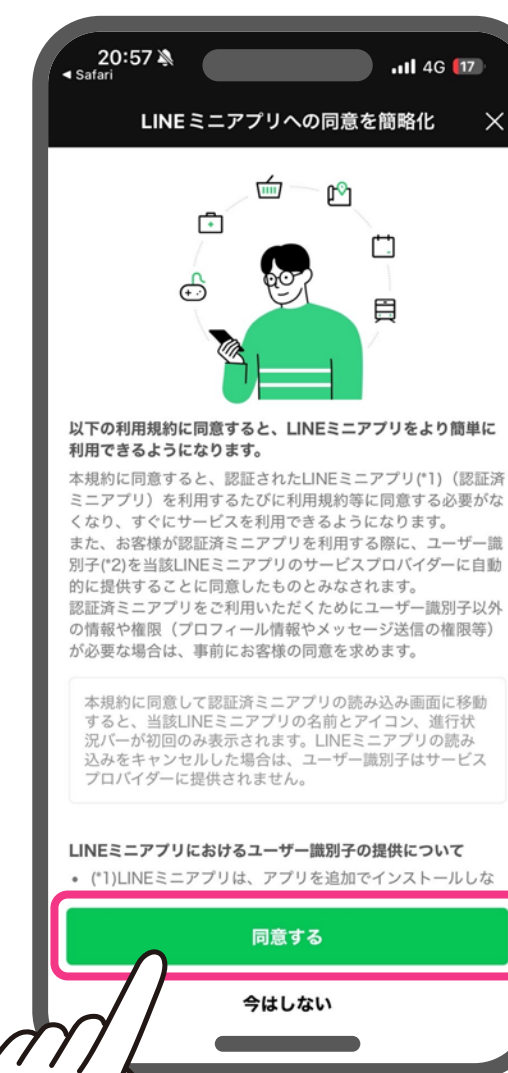
当日会場に掲出されている
2次元コードを読み取る

2



サンリオフェスキッズ会場
公式アカウントを
友だち追加をする

3



「LINEミニアプリ」の
利用規約に同意する

STEP 2

LINEアプリを起動し、整理券に申し込む

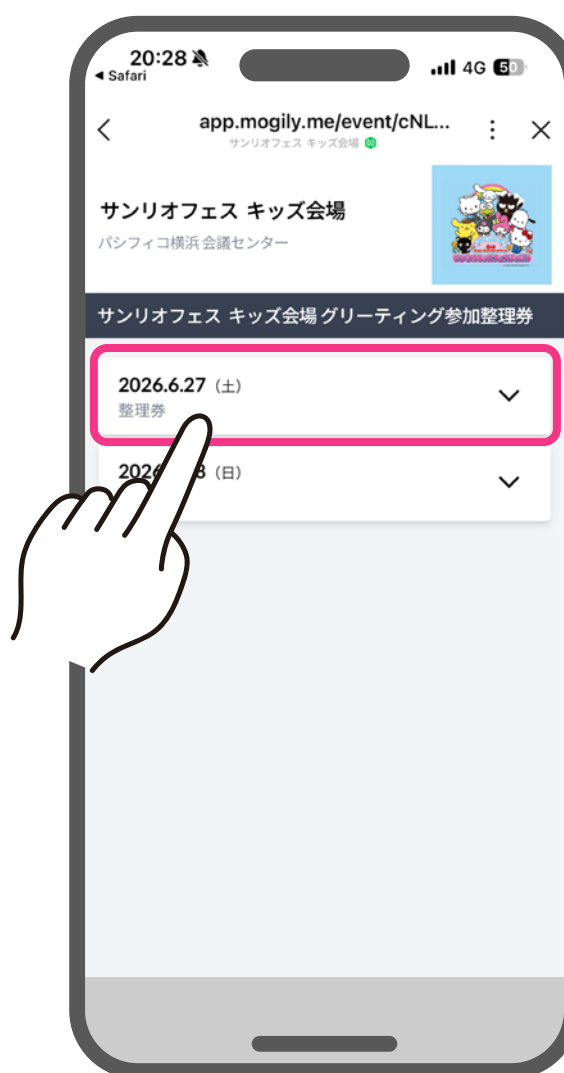


1



LINEトーク画面上の「グリーティング整理券」のカードを選択する

2



参加したいグリーティングの日付を選択する

3



参加したいグリーティングの時間帯(キャラクター)を選択する

STEP 3 位置情報の利用を許可して、整理券に申し込む

1



位置情報における
申し込み制限を確認する

LINEアプリの位置情報を
ONにしていない方は
26・27ページをご確認ください

2



位置情報の利用を許可する

3



整理券を申し込む

4



整理券専用アプリの
登録を完了する

STEP 4

枚数を選択して、申し込みを完了させる

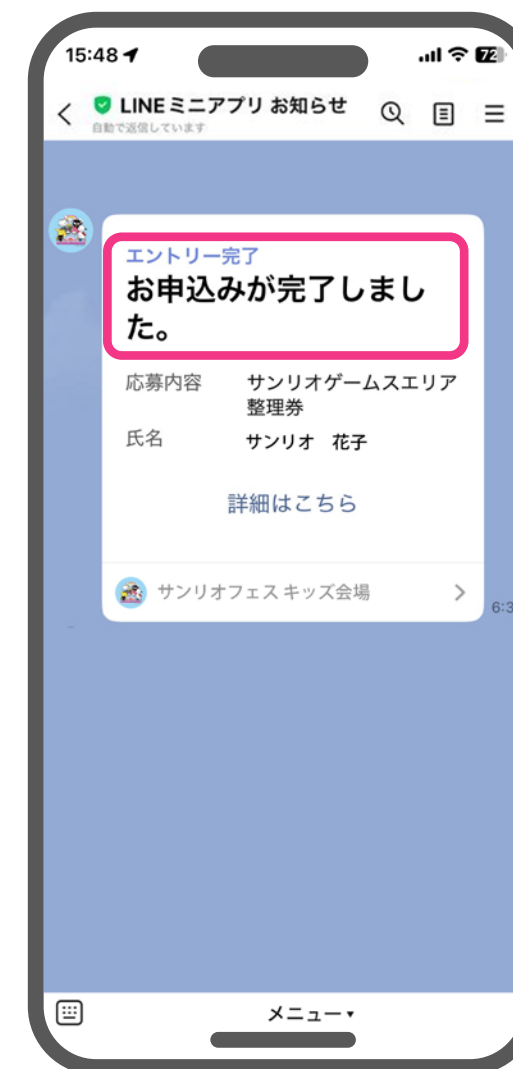


1



申し込み完了

2



トーク画面に
申し込み完了の
メッセージが届きます

STEP 5

当選・落選通知を確認する

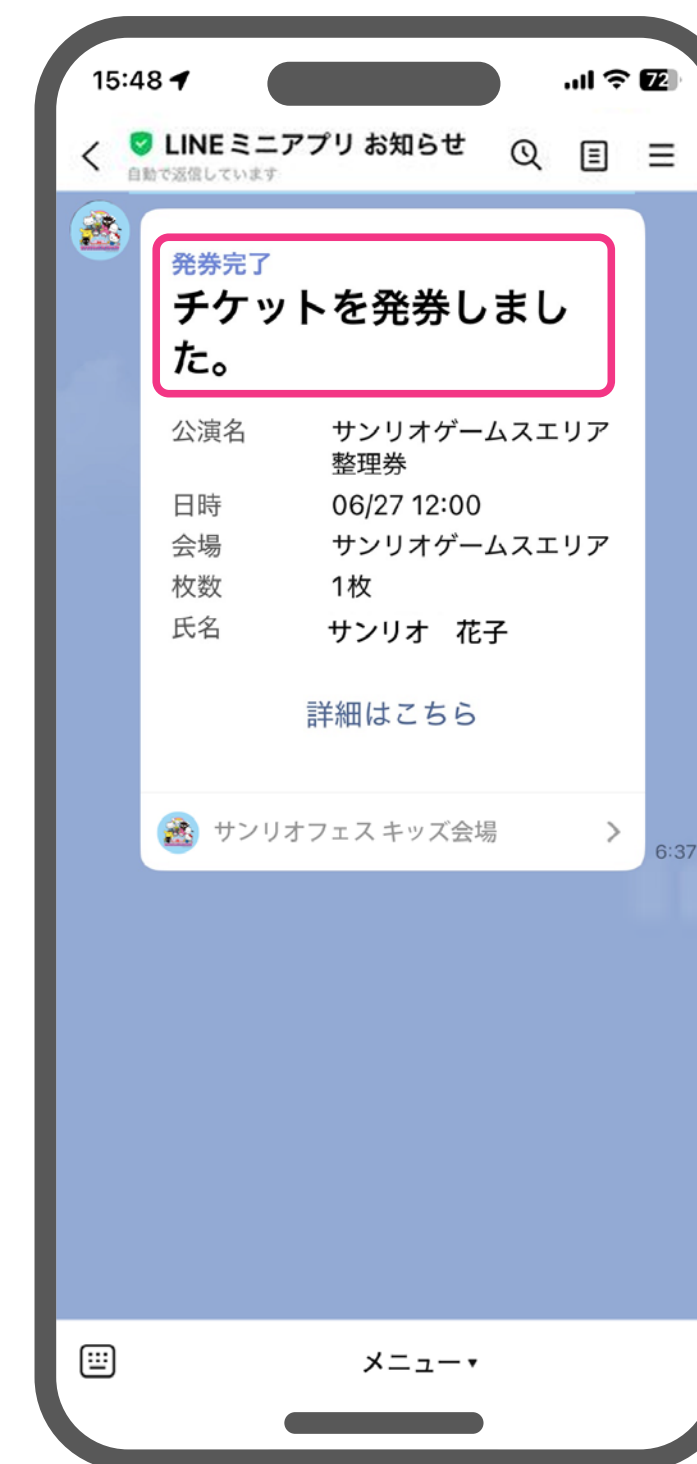


当選・落選の結果が通知されますので、トーク画面を確認

落選



当選



STEP 6

当選・落選通知を確認する



LINEから「発券通知」が届いたら
整理券に記載されている集合時間内に各受付場所へ向かいましょう

抽選
発券通知



アプリの画面を
スタッフにお見せください



スタッフが操作をし
画面が入場済みになります

スタッフが
専用列に
ご案内します

時間枠について

●DAY1

グリーティング **抽選**

グリーティング 時間	キャラクター	整理券 申し込み 開始時間
10:30~10:55	クロミ マイメロディ	開場後~ 10:10
12:30~12:55	ハローキティ ポムポムプリン	11:00~12:00
14:30~14:55	シナモン ハローキティ	13:00~14:00
15:00~15:25	クロミ マイメロディ	13:30~14:30
15:30~15:55	シナモン ポムポムプリン	14:00~15:00

当落通知時間:整理券申し込み終了時間の5分後

集合時間:グリーティング開始の10分前

※ご参加には、整理券とプレイ券が必要です。

●DAY2

グリーティング **抽選**

グリーティング 時間	キャラクター	整理券 申し込み 開始時間
10:45~11:10	クロミ マイメロディ	開場後~ 10:20
14:45~15:10	シナモン ポムポムプリン	13:00~14:00
15:15~15:40	クロミ ハローキティ マイメロディ	13:30~14:30

当落通知時間:整理券申し込み終了時間の5分後

集合時間:グリーティング開始の10分前

※ご参加には、整理券とプレイ券が必要です。

サンリオフェス2026

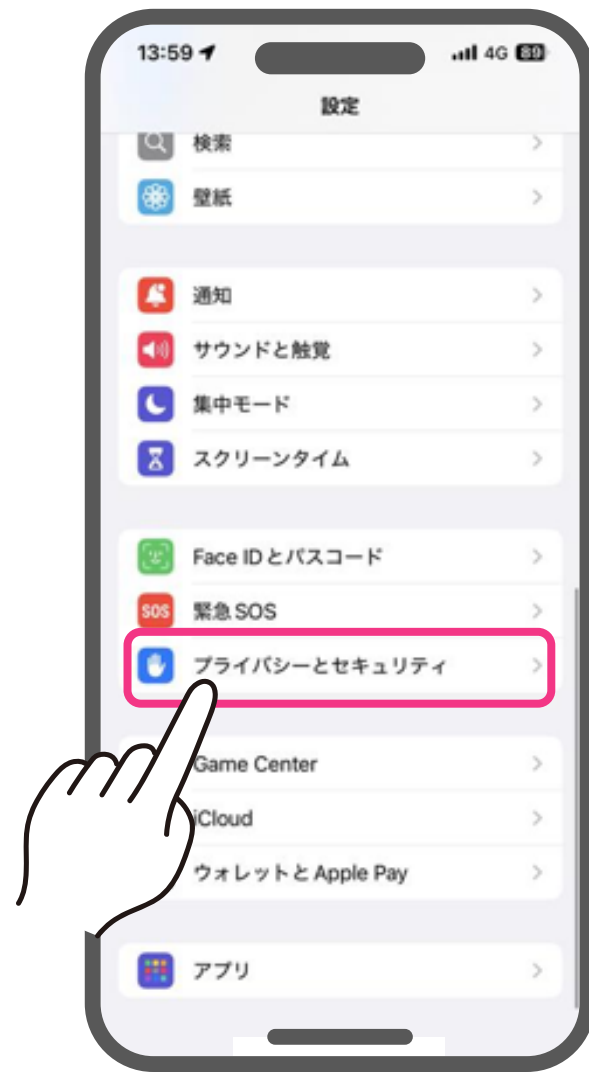
整理券取得

位置情報を
ONにする方法

iPhoneの場合

位置情報をONにする方法について

1



「設定」アプリから
「プライバシーとセキュリティ」
を選択

2



「位置情報サービス」を選択

3



「位置情報サービス」を
ONにして
LINEアプリを選択

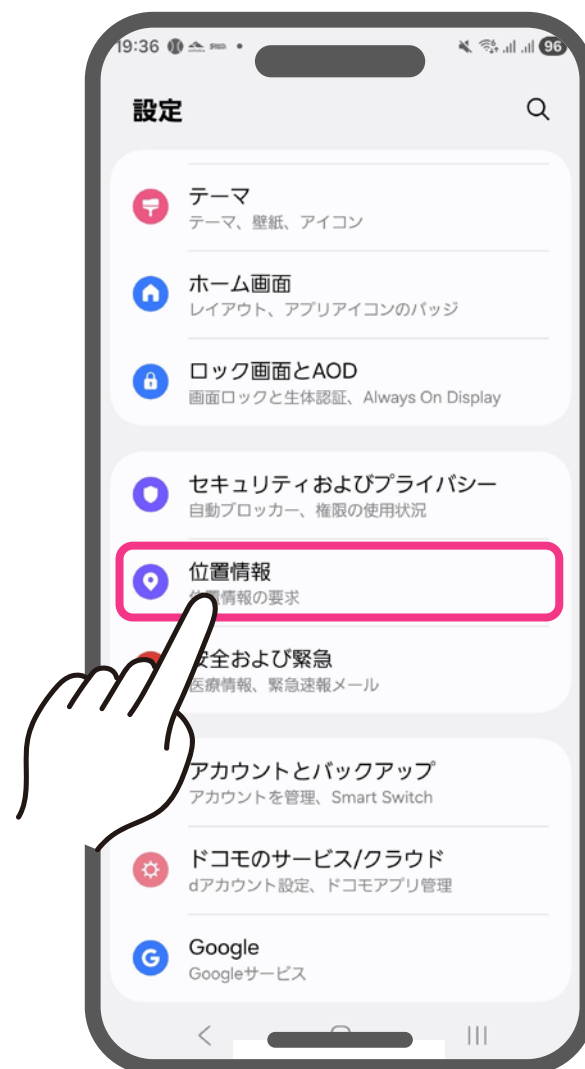
4



「このアプリの使用中」
または「常に」に設定を変更

Androidの場合 位置情報をONにする方法について

1



「設定」から
「位置情報」を選択

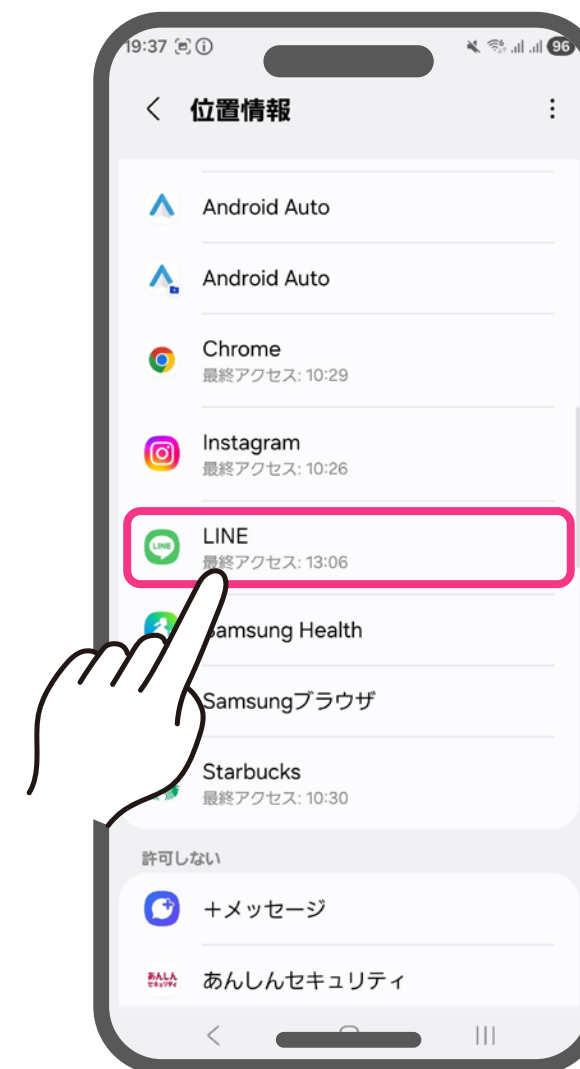
2



位置情報をオンにして
「位置情報の管理」に同意する

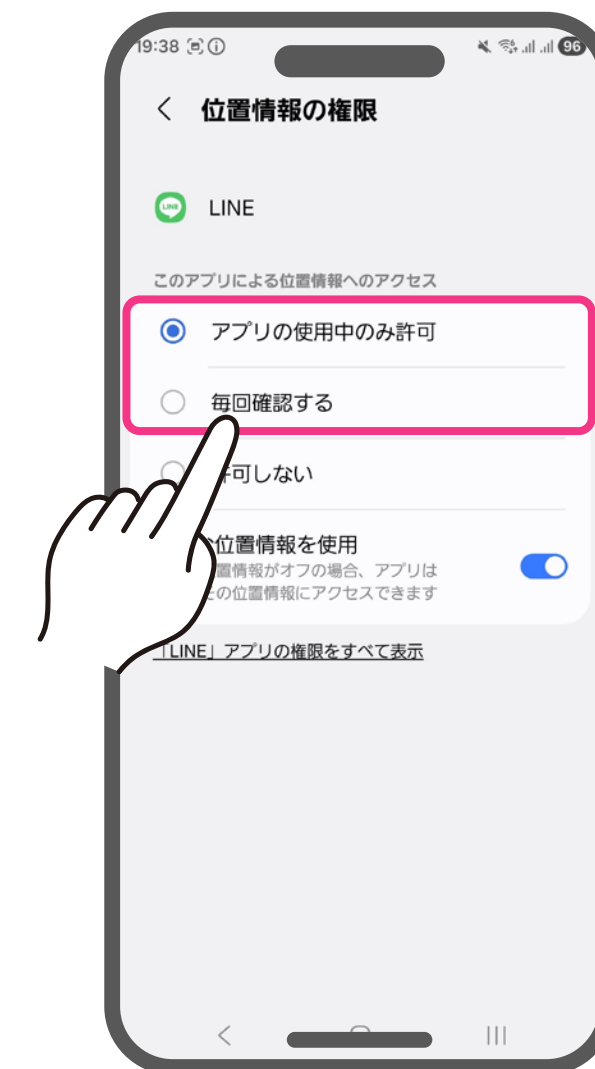
端末により表示が異なる場合があります

3



アプリからLINEを選択

4



「アプリの使用中のみ許可」
または「毎回確認」を選択

サンリオフェス2026

整理券取得

メイン会場
注意事項

注意事項

●全体注意事項

記載されている集合時間を過ぎてしまった場合、整理券は無効となり、体験いただけません。

一度お申込み・取得した整理券は変更・キャンセルはできません。

2名で体験される場合は、皆様お揃いの上、集合時間内に各エリアへお越してください。途中合流・入場はできません。

整理券は取得者本人・同行者で使用ください。譲渡および転売行為はいかなる場合も固くお断りいたします。

スクリーンショットではご入場いただけません。

アトラクションの整理券は「午前の部(抽選)」「午後の部(先着)」「キダルトコーナー(抽選)」でそれぞれ1枠(合計最大3枠)まで取得いただけます。

ショップの整理券はおひとり様1枠まで取得可能です。

ステージの整理券はおひとり様1枠まで取得可能です。

注意事項

●アトラクション注意事項

- 整理券取得にはサンリオフェス2026公式アカウントの友達登録が必要となります。また、LINEの位置情報をONにさせていただく必要があります。

Android: 設定アプリ > 「位置情報」をオン。iPhone: 設定アプリ > 「プライバシーとセキュリティ」 > 「位置情報サービス」をオン。LINEアプリの位置情報権限を許可する

iPhone: 設定 > 「LINE」 > 「位置情報」 > 「このAppの使用中的み許可」を選択(「正確な位置情報」もオン)。Android: 設定 > 「アプリ」 > 「LINE」 > 「権限」 > 「位置情報」 > 「アプリの使用中的み許可」。

- iOS 16.4環境では、位置情報の取得に不具合が発生する場合がありますため、最新のiOSバージョンへのアップデートを推奨致します。
- 整理券は12時以降の時間枠を11時または14時より先着で取得可能です。ただし12時までの時間枠は、当日抽選での整理券取得になります。またキダルトは全ての時間帯において、当日抽選での整理券取得になります。
- 整理券には抽選と先着があり、取得可能な枠の制限もございます。アトラクションごとに1枠あたりの体験可能な人数が異なります。また、当選落選通知時間・お呼び出し通知時間はアトラクションごとに異なります。

- 整理券は取得者本人がご使用ください。代理での取得はできません。申し込み後のキャンセルはいたしかねます。

- スクリーンショット(画像)では入場できませんのでご注意ください。

- アトラクションごとに整理券1枠につき体験可能な人数が異なります。複数人で体験される場合は、皆様お揃いの上、整理券に記載されている集合時間内に各ブースへお越しください。

- 「LINEミニアプリお知らせ」というアカウントから、申し込み完了・当選落選・お呼び出しの通知が届きます。LINEアプリの通知設定をONにしておいてください。「LINEミニアプリお知らせ」のお呼び出し通知をタップして整理券(二次元コード)を表示し、受付処理を行います。

- 整理券に記載されている集合時間を過ぎてしまった場合、整理券は無効となり、体験いただけません。時間に余裕をもって各ブースへお越しください。

- 整理券の取得方法は当日入場受付でお配りするパンフレットをご確認ください。事前に友達登録や整理券の取得はできません。

注意事項

● ショップ注意事項

- 「ショップ整理券(当日先着)」整理券取得にはサンリオフェス2026公式アカウントの友達登録が必要となります。また、LINEの位置情報をONにいただく必要がございます。

Android: 設定アプリ > 「位置情報」をオン。iPhone: 設定アプリ > 「プライバシーとセキュリティ」 > 「位置情報サービス」をオン。LINEアプリの位置情報権限を許可する

iPhone: 設定 > 「LINE」 > 「位置情報」 > 「このAppの使用中的み許可」を選択(「正確な位置情報」もオン)。Android: 設定 > 「アプリ」 > 「LINE」 > 「権限」 > 「位置情報」 > 「アプリの使用中的み許可」。

- iOS 16.4環境では、位置情報の取得に不具合が発生する場合がありますため、最新のiOSバージョンへのアップデートを推奨致します。
- 「ショップ整理券(当日先着)」整理券は当日先着で取得可能です。おひとり1枠まで取得が可能です。
- 1枠あたり1名もしくは2名の入場人数が選択可能です。
- 各枠の定員に達し次第、受付終了となります。

- 整理券は取得者本人がご使用ください。代理での取得はできません。

- 申し込み後のキャンセルはいたしかねます。

- 2名で入場される場合は、お揃いの上、整理券に表示されている「有効期限」内に各ブースへお越しください。

- 「LINEミニアプリお知らせ」にて集合時間の10分前に呼び出しを行います。アプリの通知設定をONにしてください。
整理券に記載されている集合時間を過ぎてしまった場合、整理券は無効となり、体験いただけません。時間に余裕をもって各ブースへお越しください。

- 「LINEミニアプリお知らせ」のお呼び出し通知をタップして整理券(二次元コード)を表示していただき、受付処理を行います。

- スクリーンショット(画像)では入場できませんのでご注意ください。

- 再入場はできません。

- 整理券の取得方法は当日入場受付でお配りするパンフレットをご確認ください。事前に友達登録や整理券の取得はできません。

サンリオフェス2026

整理券取得

キッズ会場
注意事項

注意事項

●グリーティング注意事項

- 整理券取得にはサンリオフェスキッズ会場公式アカウントの友達登録が必要となります。また、LINEの位置情報をONにさせていただく必要があります。Android: 設定アプリ > 「位置情報」をオン。iPhone: 設定アプリ > 「プライバシーとセキュリティ」 > 「位置情報サービス」をオン。LINEアプリの位置情報権限を許可する iPhone: 設定 > 「LINE」 > 「位置情報」 > 「このAppの使用中的み許可」を選択(「正確な位置情報」もオン)。Android: 設定 > 「アプリ」 > 「LINE」 > 「権限」 > 「位置情報」 > 「アプリの使用中的み許可」。
- iOS 16.4環境では、位置情報の取得に不具合が発生する場合がありますため、最新のiOSバージョンへのアップデートを推奨致します。
- 整理券取得には「サンリオフェスキッズ会場公式アカウント」の友だち登録が必要となります。
- 整理券は、当日会場にてお知らせする2次元コードより、LINEで「サンリオフェスキッズ会場公式アカウント」に友だち登録してお申し込みいただけます。
- 申し込み後のキャンセルはいたしかねます。
- 一緒に参加される皆さまお揃いの上、整理券に表示されている集合時間にステージ客席エリアへお越しください。集合時間に遅れた場合はグリーティングにご参加いただけませんのでご注意ください。
- 「LINEミニアプリお知らせ」にて当落通知を行います。アプリの通知設定をONにしてください。
- 「LINEミニアプリお知らせ」の発券通知をタップして整理券を表示いただき、受付処理を行います。受付処理時にプレイ券が必要ですので、受付までにプレイ券のご購入をお願いいたします。
- スクリーンショット(画像)では入場できませんのでご注意ください。
- 小学生以下のお子様を含み、4名様までご参加いただけます。小学生以下のお子様がいらっしゃらない場合はご参加いただけません。