

# サンリオフェス2026

## 整理券取得

詳しい操作手順

## 事前準備


フェス来場前に、デジタル整理券の事前準備をお願いします。

最新版に  
アップデート



LINEアプリをダウンロード  
アプリを最新版へアップデートしてください。

位置情報  
をON



LINEアプリの位置情報を  
ONにしてください。

操作方法は、  
26.27ページを  
ご確認ください。




ランドマークプラザ・MARK IS みなとみらい・クイーンズスクエア横浜を含む  
会場1km圏内からお申し込みいただけます

# サンリオフェス2026

## 整理券取得

キッズ会場はここから



# まずは、LINEで友だち登録!

キッズ会場でのグリーティングへの参加には、  
当日抽選で取得可能な「LINEデジタル整理券」と「プレイ券1枚」が必要になるよ!  
サンリオフェスの公式アカウントを友だち登録して、整理券をゲットしよう!

メイン会場



**LINE** サンリオフェス2026公式アカウント

※メイン会場への入場には「入場チケット」が必要です。

キッズ会場




**LINE**

サンリオフェスキッズ会場公式アカウント

**!** 最後のページの注意事項を必ずご確認ください


## STEP 1 LINEで整理券専用アプリの登録を完了させる

### 事前準備



まずはLINEアプリをダウンロード  
最新版へアップデート  
位置情報をONにしてください。

1



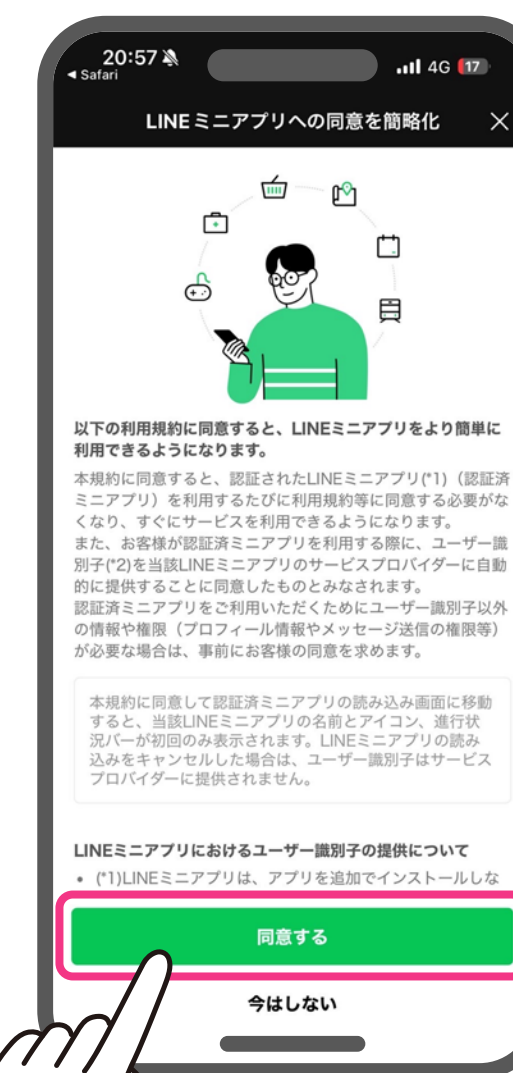
当日会場に掲出されている  
2次元コードを読み取る

2



サンリオフェスキッズ会場  
公式アカウントを  
友だち追加をする

3



「LINEミニアプリ」の  
利用規約に同意する

STEP 2

LINEアプリを起動し、整理券に申し込む

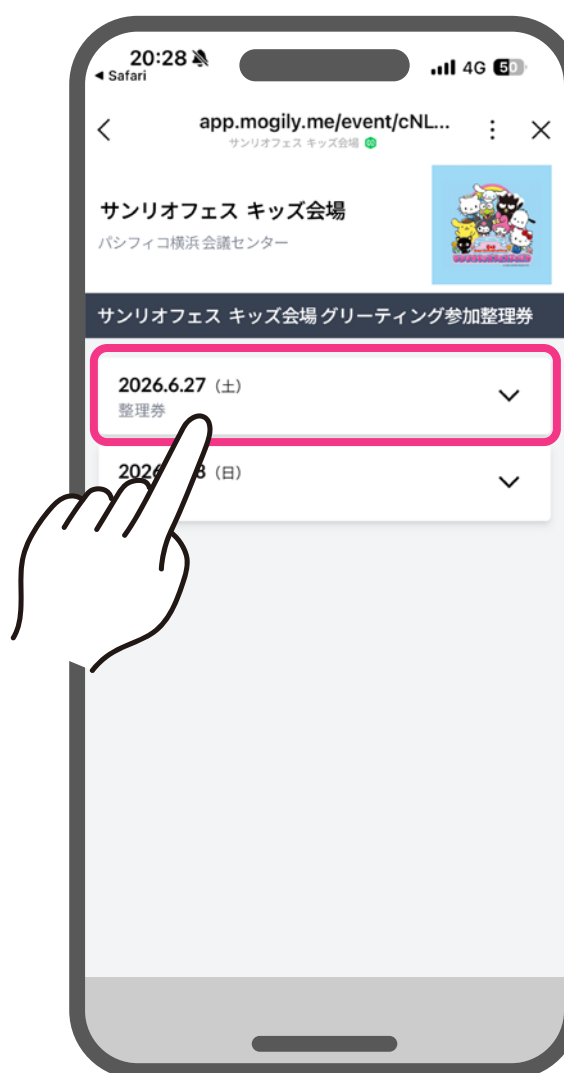


1



LINEトーク画面上の「グリーティング整理券」のカードを選択する

2



参加したいグリーティングの日付を選択する

3



参加したいグリーティングの時間帯(キャラクター)を選択する

## STEP 3 位置情報の利用を許可して、整理券に申し込む

1



位置情報における  
申し込み制限を確認する

LINEアプリの位置情報を  
ONにしていない方は  
26・27ページをご確認ください

2



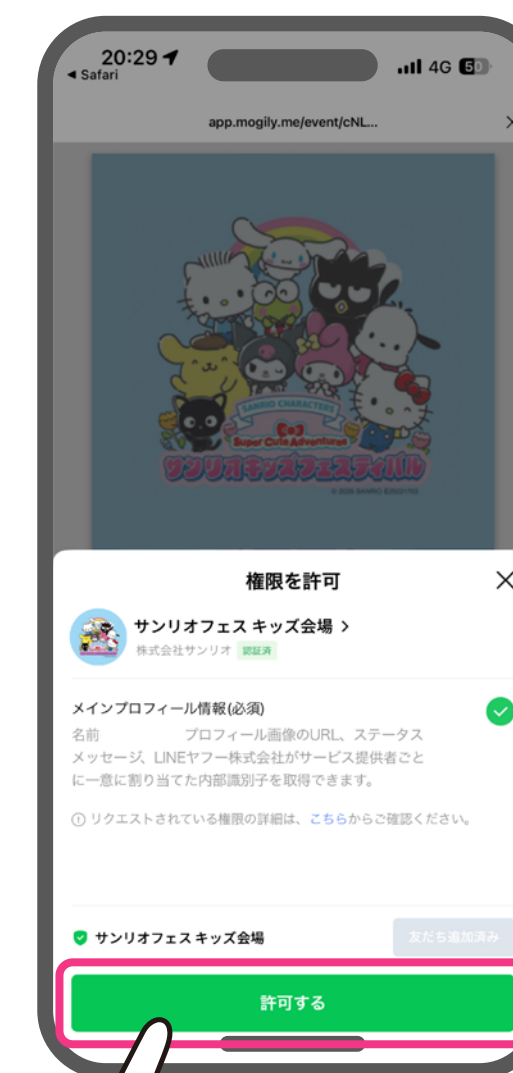
位置情報の利用を許可する

3



整理券を申し込む

4



整理券専用アプリの  
登録を完了する

STEP 4

枚数を選択して、申し込みを完了させる

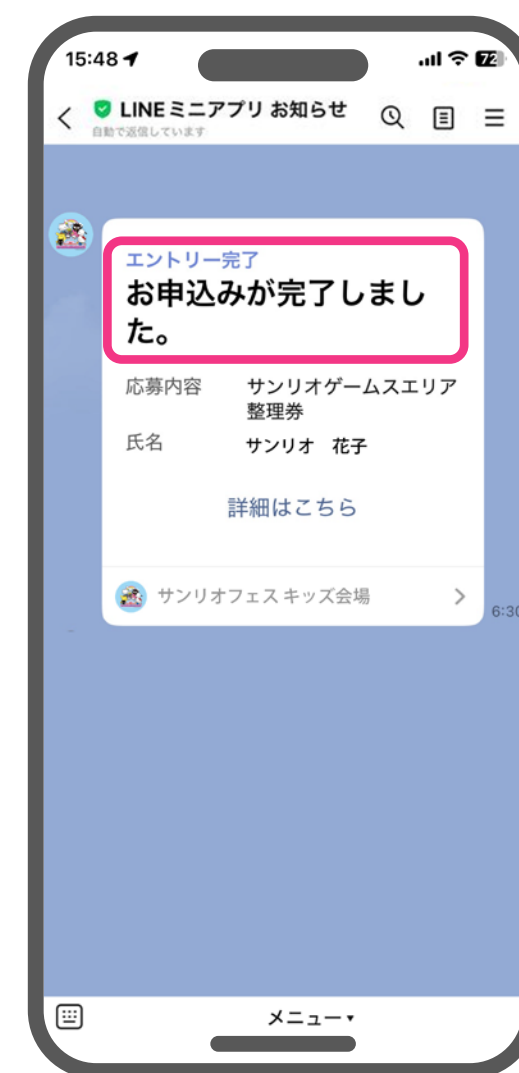


1



申し込み完了

2



トーク画面に  
申し込み完了の  
メッセージが届きます

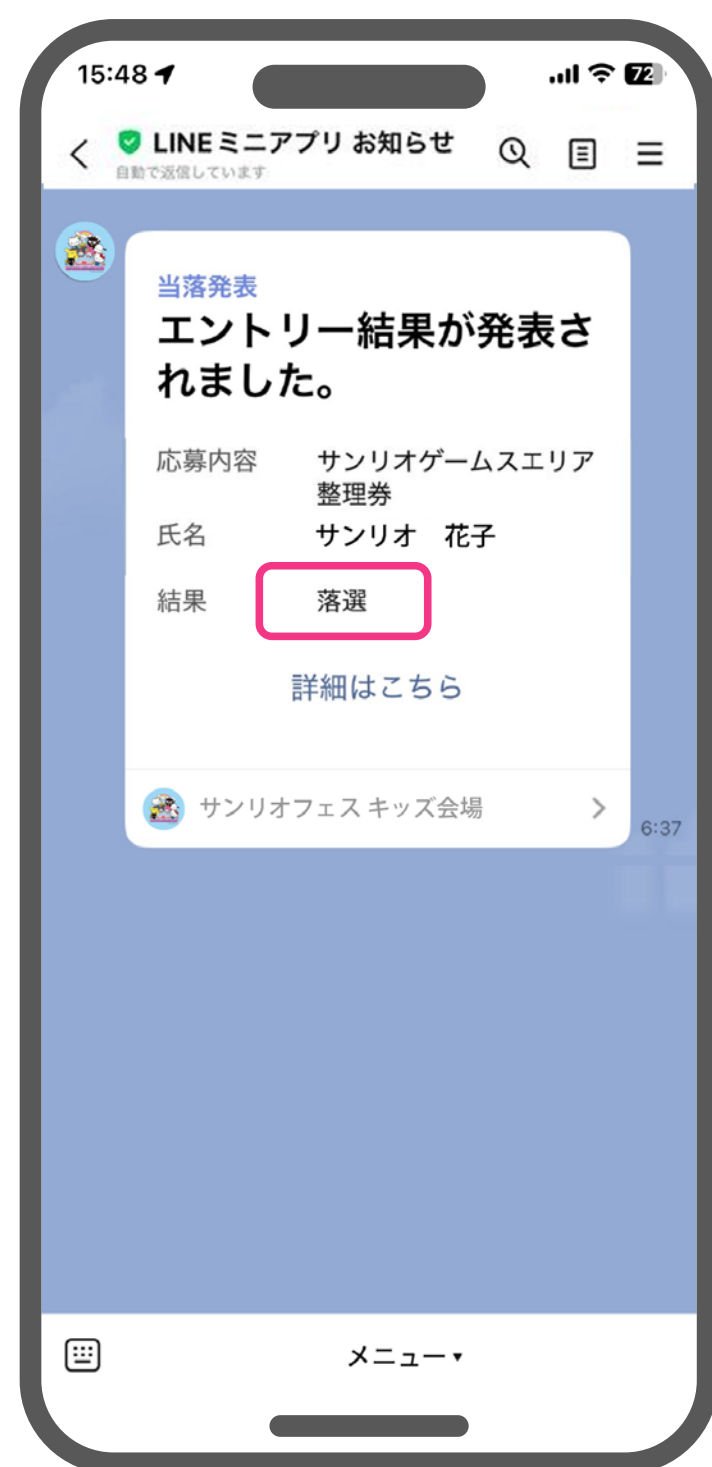
STEP 5

当選・落選通知を確認する

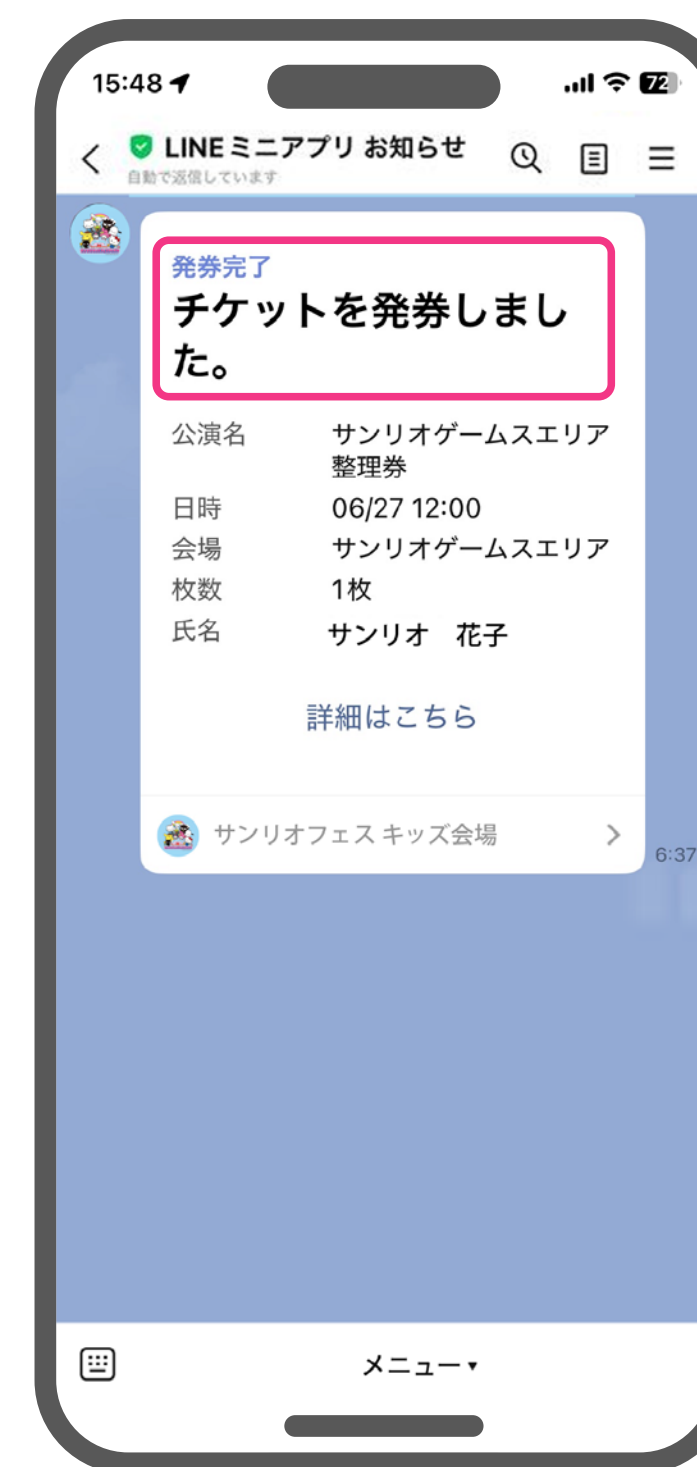


当選・落選の結果が通知されますので、トーク画面を確認

落選



当選



STEP 6

当選・落選通知を確認する



LINEから「発券通知」が届いたら  
整理券に記載されている集合時間内に各受付場所へ向かいましょう

抽選  
発券通知



アプリの画面を  
スタッフにお見せください



スタッフが操作をし  
画面が入場済みになります

スタッフが  
専用列に  
ご案内します

時間枠について

●DAY1

グリーティング **抽選**

グリーティング 時間	キャラクター	整理券 申し込み 開始時間
10:30~10:55	クロミ マイメロディ	開場後~ 10:10
12:30~12:55	ハローキティ ポムポムプリン	11:00~12:00
14:30~14:55	シナモン ハローキティ	13:00~14:00
15:00~15:25	クロミ マイメロディ	13:30~14:30
15:30~15:55	シナモン ポムポムプリン	14:00~15:00

当落通知時間:整理券申し込み終了時間の5分後

集合時間:グリーティング開始の10分前

※ご参加には、整理券とプレイ券が必要です。

●DAY2

グリーティング **抽選**

グリーティング 時間	キャラクター	整理券 申し込み 開始時間
10:45~11:10	クロミ マイメロディ	開場後~ 10:20
14:45~15:10	シナモン ポムポムプリン	13:00~14:00
15:15~15:40	クロミ ハローキティ マイメロディ	13:30~14:30

当落通知時間:整理券申し込み終了時間の5分後

集合時間:グリーティング開始の10分前

※ご参加には、整理券とプレイ券が必要です。

# サンリオフェス2026

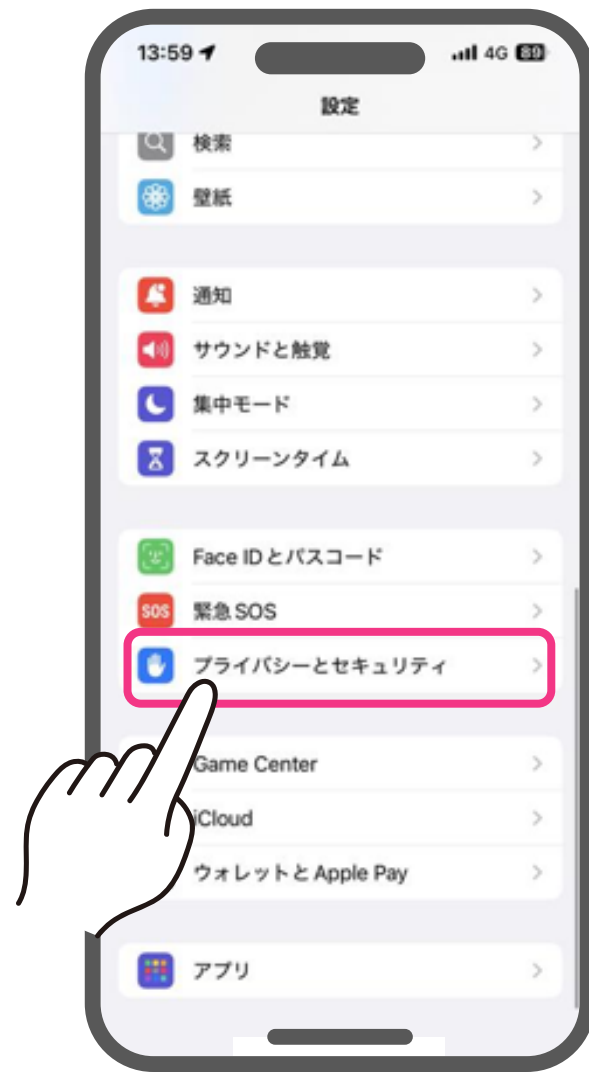
## 整理券取得

位置情報を  
ONにする方法

# iPhoneの場合

## 位置情報をONにする方法について

1



「設定」アプリから  
「プライバシーとセキュリティ」  
を選択

2



「位置情報サービス」を選択

3



「位置情報サービス」を  
ONにして  
LINEアプリを選択

4



「このアプリの使用  
中」または「常に」に設定を  
変更

# Androidの場合 位置情報をONにする方法について

1



「設定」から  
「位置情報」を選択

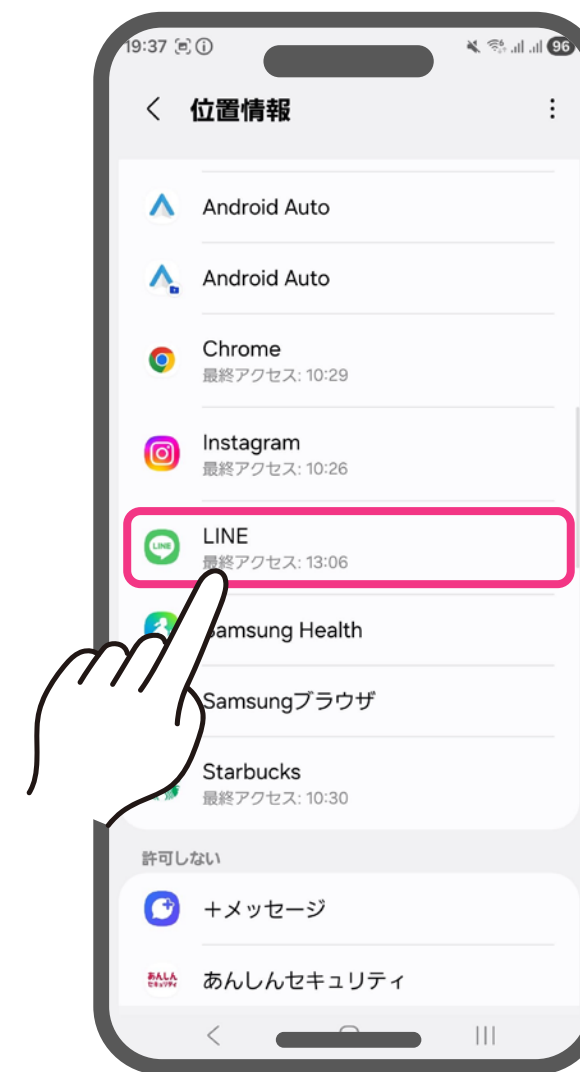
2



位置情報をオンにして  
「位置情報の管理」に同意する

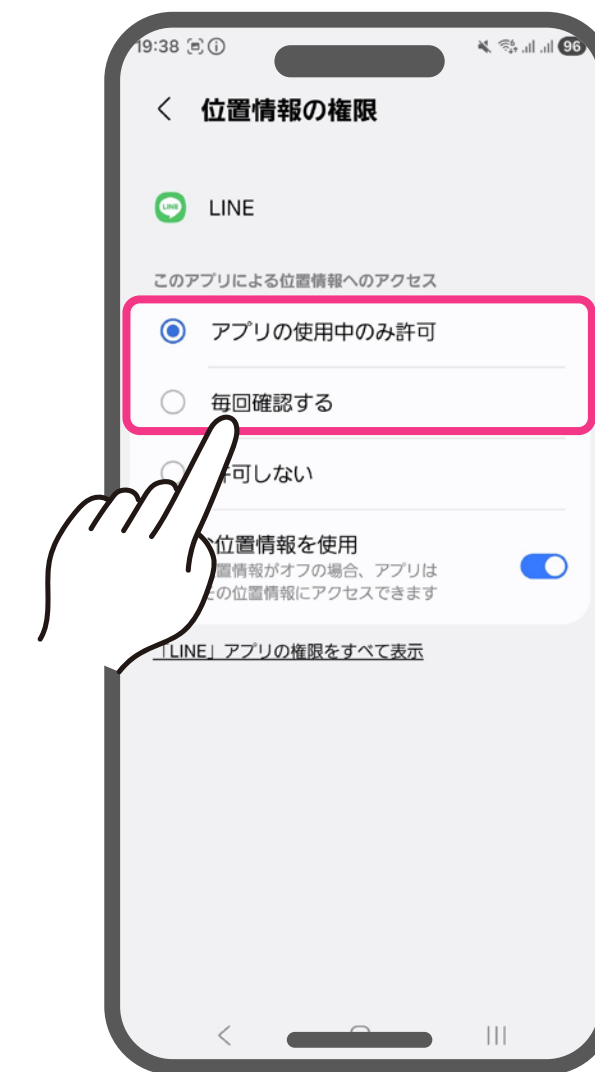
端末により表示が異なる場合があります

3



アプリからLINEを選択

4



「アプリの使用中的み許可」  
または「毎回確認」を選択

# サンリオフェス2026

## 整理券取得

キッズ会場  
注意事項

## 注意事項

### ●グリーティング注意事項

- 整理券取得にはサンリオフェスキッズ会場公式アカウントの友達登録が必要となります。また、LINEの位置情報をONにしてください。Android: 設定アプリ > 「位置情報」をオン。iPhone: 設定アプリ > 「プライバシーとセキュリティ」 > 「位置情報サービス」をオン。LINEアプリの位置情報権限を許可する iPhone: 設定 > 「LINE」 > 「位置情報」 > 「このAppの使用中的み許可」を選択(「正確な位置情報」もオン)。Android: 設定 > 「アプリ」 > 「LINE」 > 「権限」 > 「位置情報」 > 「アプリの使用中的み許可」。
- iOS 16.4環境では、位置情報の取得に不具合が発生する場合がありますため、最新のiOSバージョンへのアップデートを推奨致します。
- 整理券取得には「サンリオフェスキッズ会場公式アカウント」の友だち登録が必要となります。
- 整理券は、当日会場にてお知らせする2次元コードより、LINEで「サンリオフェスキッズ会場公式アカウント」に友だち登録してお申し込みいただけます。
- 申し込み後のキャンセルはいたしかねます。
- 一緒に参加される皆さまお揃いの上、整理券に表示されている集合時間にステージ客席エリアへお越しください。集合時間に遅れた場合はグリーティングにご参加いただけませんのでご注意ください。
- 「LINEミニアプリお知らせ」にて当落通知を行います。アプリの通知設定をONにしてください。
- 「LINEミニアプリお知らせ」の発券通知をタップして整理券を表示いただき、受付処理を行います。受付処理時にプレイ券が必要ですので、受付までにプレイ券のご購入をお願いいたします。
- スクリーンショット(画像)では入場できませんのでご注意ください。
- 小学生以下のお子様を含み、4名様までご参加いただけます。小学生以下のお子様がいらっしゃらない場合はご参加いただけません。